

Key Highlights

- Daily Strategy
- Stock of the town
- Fund Flow
- Economic News Update
- News Daily/News Comment
- สรุปการซื้อขายหุ้นของผู้บริหาร
- Event/Economic Calendar
- Stock Calendar

Event & Economic Calendar

- 12 Dec : US Nov Inflation rate
Japan Nov PPI index
- 13 Dec : Germany Nov Inflation rate
- 14 Dec : ECB, BoE Meeting

นักวิเคราะห์ บัญชีพื้นฐาน :
อาทิตย์ จันทร์สว่าง Registration No.16475

นักวิเคราะห์ เทคนิค และ นักกลยุทธ์ :
ชัยยศ จิวางกูร Registration No.15942

ผู้ช่วยนักวิเคราะห์ :
ยุภาวดี เล้าตระกูลชัย
ณัฐกานต์ โพธิ์ศรี

Daily Strategy

“ ยังขาดปัจจัยบวก ”

ตลาดหุ้นเมื่อวันศุกร์ : SET Index แกว่งกรอบแคบ -3.74 จุด (-0.23%) ปิดที่ 1,650 จุด มูลค่าการซื้อขายเบาบาง 3.5 หมื่นล้านบาท เนื่องจากนักลงทุนชะลอการลงทุนเพื่อรอผลประชุมของกลุ่ม OPEC นักลงทุนต่างชาติขายสุทธิต่อเนื่องเป็นวันที่ 2 อีก 1,159 ล้านบาท Net Short TFE5 5,037 สัญญา ต่อเนื่องเป็นวันที่ 3 และขายสุทธิในตลาดพันธบัตร 1,697 ล้านบาท

แนวโน้มตลาดหุ้นวันนี้ : คาด SET Index จะเคลื่อนไหวผันผวนในกรอบ 1635 -1655 จุด โดยให้น้ำหนักในทางลบมากกว่า เนื่องจาก 1)แรงกดดันของปัญหาสงครามการค้าที่ยืดเยื้อ หลังจากที่แคนาดายังไม่ยอมปล่อยตัว CFO หัวเหว่ยตามที่ยินเรียกร้อง ขณะที่ปัญหาสงครามการค้าเริ่มส่งผลกระทบต่อประเทศต่างๆ โดยเฉพาะจีน ซึ่งล่าสุดยอดส่งออกและนำเข้าเดือน พ.ย.ชะลอลงมากกว่าที่ตลาดคาด 2)ราคาน้ำมันดิบยังไม่ฟื้นตัวเนื่องจากตลาดกังวลอุปสงค์ชะลอลงมากกว่าซัพพลายที่ลดลงจากการลดกำลังการผลิตของกลุ่ม OPEC และ 3) มีปัจจัยลบเพิ่มเติมจากฝั่งยุโรป หลังจากอังกฤษประกาศเลื่อนการลงมติเพื่อแยกตัวจากยุโรป (Brexit) อย่างไม่มีกำหนด ทำให้เกิดความไม่แน่นอนและขาดเสถียรภาพต่อเศรษฐกิจในยุโรปโซน

กลยุทธ์การลงทุนวันนี้ : Selective Buy เน้น Domestic play

- กลุ่มค้าปลีก (HMPRO, ROBINS, CPALL) คลังเตรียมออกมาตรการซื้อในช่วงตรุษจีน 1-15 ก.พ.62
- กลุ่มไฟแนนซ์ (MTC, SAWAD) คาดงบ 4Q18 เติบโตต่อเนื่องจากการขยายสินเชื่อและสาขาเพิ่มขึ้น
- กลุ่มรับเหมา (STEC, SEAFCO) นิคมฯ (AMATA) รับผลบวกจากการเลือกตั้งที่ชัดเจน และคาดว่ารัฐบาลจะประกาศปลดล็อกพรรคการเมืองให้ทำกิจกรรมได้ตั้งแต่วันที่ 7 ธ.ค.เป็นต้นไป

หุ้นแนะนำวันนี้ : CK (ปิด 26.5 ซื้อ/เป้า 31) วันนี้รฟท.จะเปิดช่องประมูลงานรถไฟความเร็วสูงเชื่อม 3 สนามบิน โดย CK และกลุ่มพันธมิตร (CP holding +CK + BEM + China railway+ITD) มีโอกาสเป็นผู้ชนะ ขั้นตอนต่อจากนี้ รฟท.จะเปิดเจรจาต่อรองและประกาศผลเป็นทางการในวันที่ 31 ม.ค.62, SAWAD (ปิด 50 ซื้อ/เป้า 55) คาดงบ 4Q18 ดีต่อเนื่องจากแรงหนุนของยอดสินเชื่อที่ยังขยายตัว และ NPLs ลดลง ส่วนแนวโน้มดอกเบี้ยขาขึ้นมอง SAWAD ได้รับผลกระทบน้อยสุดเพราะมีเงินทุนส่วนหนึ่งมาจากบัญชีเงินฝากของ BFIT ทำให้ต้นทุนทางการเงินเพิ่มขึ้นน้อยกว่าผู้ประกอบการรายอื่น นอกจากนี้ในวันที่ 14 ธ.ค.มีลุ้นถูกนำเข้าคำนวณใน SET50 รอบใหม่

Top picks ปีนี้ : ANAN, BBL, CPALL, MTC, ROBINS และ SPALI

KSS report วันนี้ : Energy sector (Top pick : TOP), Thailand Strategy

ประเด็นสำคัญวันนี้ :

- ⚠️ (-) สงครามการค้ายังคงกดดันตลาด แคนาดายังไม่ปล่อยตัว CFO หัวเหว่ย ขณะที่ตัวเลขส่งออกนำเข้าจีนหดตัวมากกว่าที่ตลาดคาด : โดยจีนรายงานยอดส่งออกเดือน พ.ย.ขยายตัว 10.2% yoy แต่ชะลอลงจากเดือนต.ค.ซึ่งขยายตัว 20.1% ขณะที่ยอดนำเข้าเดือน พ.ย.ขยายตัวเพียง 7.8% yoy ชะลอลงจากเดือนต.ค.ซึ่งขยายตัว 26.3%yoy
- ⚠️ (-) Brexit ยังไม่จบ ล่าสุดอังกฤษประกาศเลื่อนการลงมติต่อร่างข้อตกลงการแยกตัวออกจากยุโรปโดยไม่มีกำหนด : เป็นที่คาดหมายกันว่าร่างข้อตกลง Brexit ของนางเทเรซ่า เมย์ ซึ่งมีการตกลงมติในวันนี้จะถูกคว่ำกลางสภา ส่งผลให้นางเทเรซ่า เมย์ ต้องแก้มเกสด้วยการ ประกาศเลื่อนการลงมติในการทำ Brexit โดยไม่มีกำหนด ซึ่งกลายเป็นความไม่แน่นอนและอาจจะกลายเป็นปัจจัยลบต่อเสถียรภาพทางเศรษฐกิจและการเมืองในยุโรปโซน
- ⚠️ (-) น้ำมันดิบยังไม่ฟื้นนักลงทุนให้น้ำหนักต่ออุปสงค์ที่ชะลอลงมากกว่าซัพพลายที่ลดลงจากการลดกำลังการผลิตของกลุ่ม OPEC+Non OPEC : แม้ที่ประชุมกลุ่มผู้ผลิตน้ำมันดิบจะมีมติลดกำลังการผลิต 1.2 ล้านบาร์เรลต่อวัน แบ่งเป็น กลุ่ม OPEC ลดกำลังการผลิต 8 แสนบาร์เรลต่อวัน และ กลุ่ม Non Opec 4 แสนบาร์เรลต่อวัน อย่างไรก็ตามราคาน้ำมันดิบฟื้นตัวได้แค่วันเดียวเท่านั้นก่อนที่จะปรับตัวลดลงอีกครั้งในคืนที่ผ่านมาเนื่องจากนักลงทุนให้น้ำหนักต่ออุปสงค์ที่ชะลอลงมากกว่า โดยตลาดกังวลว่าปัญหาสงครามการค้าที่ยืดเยื้อจะกดดันให้ความต้องการน้ำมันดิบในตลาดโลกลดลง
- ⚠️ (+/-) ผิดหวังเล็กน้อย รัฐบาลชงวันปลดล็อกพรรคการเมือง(เริ่มหาเสียง) เป็น 2 ม.ค.62 จากเดิมคาดไว้ในเดือนนี้ : ผลประชุมร่วมระหว่าง คสช.และตัวแทนพรรคการเมืองในช่วงวันศุกร์ที่ผ่านมาซึ่งมีตัวแทนพรรคการเมืองเข้าร่วม 76 พรรค จากทั้งหมด 110 พรรค ได้ข้อสรุปและโรดแมปการเลือกตั้งในเบื้องต้นตั้งแต่วันที่ 61 : 11 ธ.ค. พ.ร.ป. เลือกตั้ง ส.ส. มีผลบังคับใช้, 20 ธ.ค. กกต. ออกประกาศใช้ระเบียบว่าด้วยการเลือกตั้ง ส.ส., เดือน ม.ค. 62 : 2 ม.ค. ประกาศใช้พระราชกฤษฎีกา (พ.ร.ฎ.) ให้มีการเลือกตั้ง ส.ส.(เริ่มหาเสียง),4 ม.ค. กกต. ออกประกาศกำหนดวันเลือกตั้ง วันรับสมัคร และจำนวน ส.ส. แต่ละเขต, 14-18 ม.ค. วันรับสมัคร ส.ส. เขต และบัญชีรายชื่อ พร้อมแจ้งชื่อนายกฯ ในบัญชีของแต่ละพรรค, 25 ม.ค. 2562 ประกาศบัญชีรายชื่อผู้สมัคร ส.ส., เดือน ก.พ. 62 : 4-16 ก.พ. วันเลือกตั้งนอกราชอาณาจักร, 17 ก.พ. ลงคะแนนนอกเขตเลือกตั้ง, 24 ก.พ. วันเลือกตั้งทั่วไป

Disclaimer: เอกสาร/รายงานฉบับนี้จัดทำขึ้นบนพื้นฐานข้อมูลที่เปิดเผยต่อสาธารณชน ซึ่งพิจารณาแล้วว่ามีความน่าเชื่อถือ อย่างไรก็ตาม บมจ.หลักทรัพย์กรุงศรีไม่อาจรับรองความถูกต้องและความสมบูรณ์ของข้อมูลดังกล่าวได้ บทความดังกล่าวเป็นเพียงแนวคิดของผู้จัดทำเพื่อใช้เป็นข้อมูลประกอบการตัดสินใจในการลงทุน บริษัทฯ ขอสงวนสิทธิ์ในการเปลี่ยนแปลงความเห็นหรือประมาณการต่างๆ ที่ปรากฏในเอกสาร/รายงานฉบับนี้ โดยไม่ต้องแจ้งให้ทราบล่วงหน้า ดังนั้นนักลงทุนโปรดใช้ดุลพินิจอย่างรอบคอบในการพิจารณาการลงทุน

SET	1,649.99
(-3.74จุด)	Vol.35,022
แนวรับ	1,635 / 1,630
แนวต้าน	1,655 / 1,660

ระยะสั้น

รอซื้อช่วงอ่อนตัว บริเวณแนวรับ 1,635 จุด โดย Cut loss หาก SET หลุด 1,630 จุด

ระยะกลาง - ยาว

Wait & see เพื่อรอเข้าซื้อสะสม รอบใหม่บริเวณ 1,600 - 1,620 จุด

หุ้นแนะนำทางเทคนิค

ROBINS	
ราคาปิด	69.00
แนวรับ	68.50
แนวต้าน	70.50 , 72
Cut loss	67.00

BH	
ราคาปิด	196.50
แนวรับ	195.50
แนวต้าน	199 - 200
Cut loss	194

นักวิเคราะห์ : ชัยยศ จิางกูร

Registration No. 15942

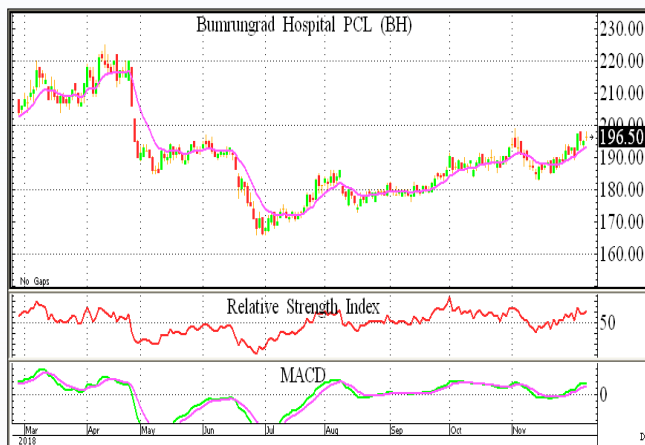
แนวโน้ม : แรงหมด หหมดแรง



SET วันก่อนย่อตัวลงมาปิดที่แนวเส้น EMA 10 วันบริเวณ GAP 1,650 จุด พร้อมด้วย Volume ซื้อ/ขายที่บางลงเหลือเพียง 3.5 หมื่นลบ.ซึ่งสะท้อนถึงภาวะตลาดที่ซบเซา ประกอบกับเครื่องมือ MACD กับ RSI ที่ส่งสัญญาณขัดแย้งกันยังคงกดดันให้ดัชนีมีโอกาสผันผวนต่อไป ดังนั้นประเมินว่า SET จะพักตัว โดยคาดว่าจะอ่อนตัวมาที่บริเวณ 1,635 จุดก่อนสลับปรับตัวระหว่างวัน ดังนั้นแนะนำรอซื้อช่วงอ่อนตัว



กราฟเป็นทิศทางขาขึ้นและราคาปรับตัวขึ้นเหนือเส้น EMA 10 วันได้ต่อเนื่อง สอดคล้องกับเครื่องมือ RSI + MACD ขึ้นขึ้นสนับสนุนทิศทางเชิงบวกจึงมีโอกาสปรับตัวขึ้นได้



กราฟอยู่ในช่วงกลับตัว Inverted head & shoulder และราคาได้ระดับขึ้นยืนเหนือเส้น EMA 10 วันต่อเนื่อง รวมถึงแรงส่งจากเครื่องมือ RSI + MACD ที่ขึ้นขึ้นสนับสนุนจึงคาดว่าจะปรับตัวขึ้นได้

Fund Flow

11 ธันวาคม 2561



Fund Flow : ซื้อสุทธิในตลาดหุ้นฟิลิปปินส์แห่งเดียว

Thailand Fund Flow :

เมื่อวันศุกร์นักลงทุนต่างชาติขายสุทธิทั้งสามตลาด โดยขายสุทธิในตลาดหุ้นไทย 1,159 ล้านบาท ต่อเนื่องเป็นวันที่ 2 และพลิกมาขายสุทธิในตลาดพันธบัตร 1,697 ล้านบาท เป็นวันแรกในรอบ 3 วันทำการ อีกทั้ง Net Short TFX 5,037 สัญญา ต่อเนื่องเป็นวันที่ 3

Regional Fund Flow :

วานนี้นักลงทุนต่างชาติขายสุทธิในตลาดหุ้นภูมิภาคต่อเนื่องเป็นวันที่ 4 ด้วยมูลค่าที่สูงถึง US\$646 ล้าน โดยขายสุทธิมากสุดในตลาดหุ้นไต้หวัน US\$381 ล้าน รองลงมาตลาดหุ้นเกาหลีใต้ US\$268 ล้าน ส่วนกลุ่ม TIP ขายสุทธิมากสุดในตลาดหุ้นอินโดนีเซีย US\$72 ล้าน แต่ซื้อสุทธิในตลาดหุ้นฟิลิปปินส์ US\$75 ล้าน ส่วนตลาดหุ้นไทยหยุดทำการ

Commodities Trend :

ราคาน้ำมันดิบ WTI ลดลง 1.61 ดอลลาร์ หรือ 3.1% ปิดที่ 51.0 ดอลลาร์/บาร์เรล ส่วนราคาน้ำมันดิบ Brent ลดลง 1.70 ดอลลาร์ หรือ 2.8% ปิดที่ 59.97 ดอลลาร์/บาร์เรล เนื่องจากนักลงทุนกังวลเศรษฐกิจที่ชะลอตัวลงอาจส่งผลกระทบต่อความต้องการน้ำมันทั่วโลก

ดัชนีค่าระวางเรือ :

ดัชนีค่าระวางเรือ BDI เพิ่มขึ้น 13 จุด อยู่ที่ระดับ 1,385 เพิ่มขึ้นต่อเนื่องเป็นวันที่ 4 เป็นบวกต่อ sentiment การลงทุนในหุ้นกลุ่มเดินเรือ PSL TTA

Analysts

Artit Jansawang

Registration No. 16475

Market	Indices (pts)	Close	▲ +/- (pts)	▲ +/- (%)	% chg WTD	% chg MTD	% chg YTD
Thailand	1,650.0	closed	closed	closed	+0.50	+0.65	-5.70
Indonesia	6,111.4	-15.00	-0.25	-0.24	+0.91	-3.84	
Philippines	7,348.2	-112.85	-1.51	-1.51	-0.27	-14.14	
Taiwan	9,647.5	-113.34	-1.16	-1.16	-2.43	-9.35	
Korea	2,053.8	-21.97	-1.06	-1.11	-2.11	-16.81	
Singapore	3,072.4	-38.68	-1.24	-1.24	-1.45	-9.71	
Malaysia	1,663.3	-17.23	-1.03	-1.03	-0.99	-7.43	
Japan	21,219.5	-459.18	-2.12	-2.32	-5.26	-6.98	
Hong Kong	25,752.4	-311.38	-1.19	-1.19	-2.85	-13.93	
China	2,584.6	-21.31	-0.82	-0.82	-0.14	-21.85	
Dow Jones	24,423.3	+34.31	+0.14	+0.14	-4.37	-1.20	
NASDAQ	7,020.5	+51.27	+0.74	+0.74	-4.23	+1.70	
S&P 500	2,637.7	+4.64	+0.18	+0.18	-4.44	-1.34	
FTSE	6,721.5	-56.57	-0.83	-0.83	-3.71	-12.57	
DAX	10,622.1	-166.02	-1.54	-1.54	-5.64	-17.77	

Regional Fund Flows (Mil US\$)					
Country	Last Trading Day	WTD	MTD	YTD	
Thailand	closed	+185.95	+185.95	-8,718.35	
Indonesia	-72.27	-72.27	-125.03	-3,426.83	
Philippines	+75.02	+75.02	+90.14	-975.88	
Taiwan	-381.31	-381.31	-1,606.89	-11,516.20	
Korea	-267.76	-267.63	-330.04	-6,142.41	
Malaysia*	-20.00	-19.20	-190.20	-2,660.00	

* as of 7 Dec 2018

Thailand Fund Flows (Mil TB)					
SET	Last Trading Day	WTD	MTD	YTD	
Foreign	-1,159.32	+6,090.22	+6,090.22	-281,075.74	
Institution	-501.21	9,701.5	9,701.5	188,294.5	
Proprietary Trading	+121.49	188.3	188.3	(7,171.6)	
Retail	+1,539.03	(15,980.0)	(15,980.0)	99,952.8	
TFEX					
Foreign	-5,037.00	-8,958.00	-8,958.00	-48,367.00	
Institution	+3,604.00	14,742.0	14,742.0	51,027.0	
Retail	+1,433.00	-5,784.00	-5,784.00	-2,660.00	
Bond Market					
Foreign	-1,696.74	11,542.4	11,542.4	300,653.0	
Institution	+1,576.50	109,454.2	109,454.2	3,485,171.7	
Retail	Closed	19,712.8	19,712.8	756,925.1	

Market PE	PE (x)			Yield (%)
Indices (pts)	Trailing PE	2018E	2019E	2018E
Thailand	15.14	15.36	14.14	3.12
Indonesia	19.47	16.33	14.36	2.19
Philippines	18.65	17.31	15.38	1.72
Singapore	11.37	12.60	11.76	4.22
Malaysia	19.01	16.42	15.65	3.37
Japan	14.65	15.27	13.56	2.15
Hong Kong	9.78	10.80	9.76	3.88
China	12.04	10.60	9.46	3.00
Dow Jones	16.29	15.29	14.05	2.35
NASDAQ	39.77	20.59	18.21	1.17
S&P 500	18.02	16.11	14.80	2.07
FTSE	15.26	11.62	10.84	5.02
DAX	11.63	11.80	10.67	3.74

Key Commodities (US\$/bbl)				
	Last Trading	Chg	MTD	▲ YTD(%)
WTI Nymex	51.00	-1.61	+0.08	-11.67
ICE Brent	59.97	-1.70	+0.51	-4.78
BDI (pts)	1,385.00	+13.00	+154.00	+1.39
Gold (US\$/oz.)	1,244.46	-4.85	+23.24	-4.53
HDPE (weekly)	1,010.00	-65.00	-65.00	-20.78
PX (weekly)	960.00	+60.00	+6.67	+13.61
MEG (weekly)	720.00	+25.00	+3.60	-25.00
PTA (weekly)	845.00	+10.00	+1.20	+17.36

Economic News Update

วันที่ 11 ธ.ค. 2561



🌸 ไทย :

(+) ธนาคารอาคารสงเคราะห์เปิดจองสิทธิโครงการบ้านล้านหลัง วันที่ 23 ธ.ค. นี้ เพียงวันเดียว วงเงิน 5 หมื่นล้านบาท ดอกเบี้ยคงที่ 3% นาน 5 ปี รายละเอียดไม่เกิน 1 ล้านบาท

🌸 สหรัฐ :

(+/-) ยังไม่มีประเด็นที่น่าสนใจ

🌸 ยุโรป :

(+) เยอรมนี - มูลค่าส่งออกเดือนต.ค. +0.7% mom ดีกว่าเดือนก่อนหน้าที่ -0.4% mom และมูลค่านำเข้าเดือนต.ค. +1.3% ดีกว่าเดือนก่อนหน้าที่ทรงตัวระดับ 0% mom ส่งผลให้เดือน ต.ค. มียอดเกินดุลการค้า 18.3 พันล้านยูโร สูงกว่าเดือนก่อนหน้าเล็กน้อยที่ 18.29 พันล้านยูโร

🌸 เอเชีย / โอเชียเนีย :

(-) ญี่ปุ่น - GDP ไตรมาส 3/18 หดตัวต่ำสุดในรอบ 4 ปี ที่ระดับ -2.5% สวนทางกับไตรมาสก่อนหน้าที่เพิ่มขึ้น 2.8% และต่ำกว่าที่นักวิเคราะห์คาดไว้ที่ -1.9%

(-) ญี่ปุ่น - ยอดเกินดุลบัญชีเดินสะพัดเดือนต.ค. ปรับตัวลงสู่ระดับ 1.31 ล้านล้านเยน จาก 1.81 ล้านล้านเยนในเดือนก่อนหน้า และต่ำกว่าที่นักวิเคราะห์คาดไว้ที่ 1.384 ล้านล้านเยน

10Y bond yield	Last	Change
Thailand	2.61%	closed
Indonesia	8.11%	+0.08%
Philippines	7.08%	+0.01%
Korea	1.98%	-0.02%
Singapore	2.23%	+0.00%
Malaysia	4.08%	+0.00%
Japan	0.04%	-0.02%
Hong Kong	2.08%	-0.04%
China	3.27%	-0.03%
US	2.86%	+0.01%
Germany	0.25%	-0.00%
France	0.69%	+0.01%
UK	1.20%	-0.07%
Greece	4.26%	+0.02%
Italy	3.11%	-0.03%
Portugal	1.79%	-0.01%
Spain	1.44%	-0.01%

FX again US Dollar	Last	Change
Thailand	32.89	+0.07
Indonesia	14,553.00	+73.00
Philippines	52.80	+0.06
Korea	1,126.72	+7.03
Singapore	1.37	+0.00
Malaysia	4.17	+0.00
Japan	113.33	+0.64
Hong Kong	7.82	-0.00
China	6.91	+0.04
EURO	1.14	-0.00
UK	0.80	+0.01

Source: Bloomberg, Krungsri Securities

Economic Data

	GDP (%YoY)			Central bank rate (%)			Inflation (%)			FX (Local currency)			
	17	18E	19E	17	Current	18E	17	18E	19E	17	Current	18E	19E
Thailand	3.90	4.20	3.90	1.50	1.50	1.65	0.67	1.20	1.40	35.90	32.89	33.00	33.00
Indonesia	5.07	5.20	5.12	6.50	6.50	6.00	3.81	3.30	3.80	13,471		14,900	
Philippines	6.70	6.30	6.40	4.00	4.75	4.80	2.86	5.20	4.20	49.73	52.80	53.50	54.00
Korea	3.10	2.63	2.50	1.25	1.75	1.65	1.90	1.60	1.80	1207.81	1126.72	1139.00	1125.00
Singapore	3.60	3.30	2.65	0.97	1.77	1.83	0.59	0.50	1.20	1.45	1.37	1.38	1.35
Malaysia	5.90	4.70	4.55	3.00	3.19	3.25	3.88	1.10	2.20	4.49	4.17	4.19	4.12
Japan	1.93	1.00	1.00	0.10	0.10	-0.1	0.48	1.00	1.10	116.54	113.33	113.00	108.50
Hong Kong	3.80	3.40	2.50	1.00	2.50	-	1.48	2.40	2.30	7.76	7.82	7.84	7.80
China	6.90	6.60	6.20	4.35	4.35	4.35	1.55	2.20	2.40	6.96	6.91	6.95	6.82
US	2.20	2.90	2.60	0.75	2.25	2.45	2.12	2.50	2.30				
Germany	2.20	1.65	1.60	0.00	0.00	0.00	1.71	1.90	1.80	1.05	1.14	1.15	1.20
France	2.20	1.60	1.60	0.00	0.00	0.00	1.17	2.10	1.70	1.05	1.14	1.15	1.20
UK	1.70	1.30	1.50	0.25	0.75	0.75	2.68	2.50	2.10	0.82	0.80	1.30	1.36

Source: Bloomberg, Krungsri Securities

TOP 20 Net Buy NVDR (Bt mn)

Date	December					
	7	6	4	3	30	
1	BDMS	248.68	221.26	368.07	256.06	270.78
2	SCB	208.35	149.69	748.44	175.81	165.94
3	BEM	193.21	82.04	182.97	13.32	71.13
4	AOT	95.52	(432.95)	303.89	566.75	356.39
5	CPN	72.15	35.04	50.69	115.93	(34.30)
6	ADVANC	69.58	51.51	180.73	(41.60)	104.26
7	SCC	68.03	85.68	336.91	18.60	395.61
8	AAV	64.41	(1.97)	3.07	(30.35)	2.85
9	CK	63.20	13.92	2.90	10.40	32.87
10	HMPRO	43.76	22.03	91.89	101.72	78.77
11	TU	34.52	52.06	79.71	(28.00)	108.48
12	DTAC	31.24	9.30	21.67	56.53	5.67
13	MINT	27.74	48.93	131.80	34.40	63.42
14	BANPU	27.72	(40.79)	73.83	(30.53)	69.29
15	PTT	23.07	87.20	488.05	350.35	396.40
16	CPF	22.48	23.92	85.21	69.27	78.67
17	BH	22.24	30.63	83.46	47.02	34.70
18	BTS	20.22	78.46	109.24	40.79	70.22
19	MTC	19.42	(75.15)	(48.41)	27.86	559.03
20	EGCO	18.53	1.45	(12.90)	30.49	50.03

Source: Thai NVDR, Krungsri Securities Research

As of December 7, 2018

Top 20 Most Active NVDR (Bt mn)

	Buy	Sell	Total	Net	
					1
2	PTT	463.7668375	440.69	904.46	23.07
3	BEM	508.7689738	315.56	824.33	193.21
4	BBL	195.6075	521.54	717.15	(325.93)
5	CPALL	288.4164238	363.92	652.33	(75.50)
6	KBANK	190.0739575	439.43	629.50	(249.35)
7	PTTGC	243.96565	229.88	473.84	14.09
8	SCB	299.3717	91.02	390.40	208.35
9	BDMS	293.0862	44.41	337.49	248.68
10	AOT	193.5801858	98.06	291.64	95.52
11	ADVANC	161.84435	92.27	254.11	69.58
12	IVL	133.4639093	119.36	252.83	14.10
13	EA	69.36637125	121.75	191.11	(52.38)
14	TISCO	72.213525	110.56	182.77	(38.35)
15	BJC	84.48265	91.15	175.63	(6.67)
16	EGCO	94.4573	75.93	170.38	18.53
17	CKP	87.43157	78.95	166.38	8.48
18	TOP	91.02215	74.71	165.73	16.31
19	CPN	117.027375	44.87	161.90	72.15
20	MINT	87.93105	60.20	148.13	27.74

Source: Thai NVDR, Krungsri Securities Research

TOP 20 Net Sell NVDR (Bt mn)

Date	December					
	7	6	4	3	30	
1	PTTEP	(418.11)	276.74	(210.41)	(114.79)	(552.94)
2	BBL	(325.93)	(21.57)	64.14	(152.14)	(56.61)
3	KBANK	(249.35)	(212.19)	49.62	(87.63)	176.59
4	CPALL	(75.50)	326.10	507.16	(453.41)	241.96
5	EA	(52.38)	7.85	31.86	75.56	34.14
6	SPRC	(46.31)	(47.43)	(13.36)	(16.67)	26.91
7	LH	(41.35)	22.28	(39.89)	(2.03)	43.56
8	TISCO	(38.35)	(90.14)	87.35	(110.58)	79.44
9	GLOW	(27.33)	25.28	78.78	6.16	112.10
10	IRPC	(24.66)	(30.71)	39.49	(21.03)	56.80
11	SIRI	(17.41)	(0.99)	(0.20)	(1.35)	1.40
12	AMATA	(15.92)	0.79	10.08	21.30	2.72
13	INTUCH	(15.11)	(8.08)	40.51	20.42	41.47
14	PTG	(14.27)	20.17	16.17	(4.15)	1.82
15	DCC	(13.19)	0.63	0.42	1.44	2.30
16	SCCC	(12.13)	(0.12)	(16.40)	(23.60)	0.88
17	ROBINS	(11.42)	(1.70)	13.34	14.09	51.47
18	THAI	(11.21)	2.51	(0.40)	0.32	3.58
19	DELTA	(11.03)	48.59	38.23	21.17	63.23
20	WHAUP	(9.43)	0.20	0.67	(40.17)	(5.17)

Source: Thai NVDR, Krungsri Securities Research

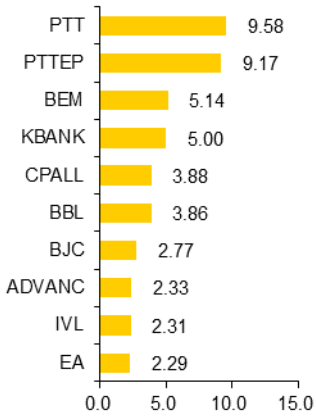
As of December 7, 2018

NVDR Shares to Total Paid-up Shares (%)

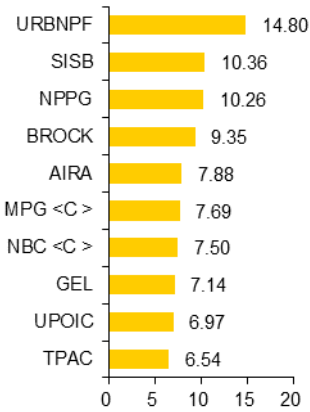
	NVDR (Mil.shares)	Paid-up (Mil.shares)	% of Paid-up
TISCO-P	0.01	0.01	74.04
BBL	647.53	1,908.84	33.92
BKD-W2	105.97	358.73	29.54
KBANK	577.95	2,393.26	24.15
TCAP	208.03	1,165.12	17.85
SAT	73.29	425.19	17.24
RATCH	249.22	1,450.00	17.19
TISCO	125.39	800.65	15.66
TOP	312.13	2,040.03	15.30
GL	230.04	1,525.54	15.08
LH	1733.27	11,949.71	14.50
AH	44.87	322.58	13.91
THIP	10.95	80.00	13.69
KKP	115.87	846.75	13.68
TMB	5257.94	43,851.89	11.99
PTTGC	539.30	4,508.85	11.96
GBX	130.11	1,089.08	11.95
MCS	57.51	500.00	11.50
SCB	337.57	3,395.47	9.94
BTS	1174.69	11,845.25	9.92

Source: Thai NVDR, Krungsri Securities Research

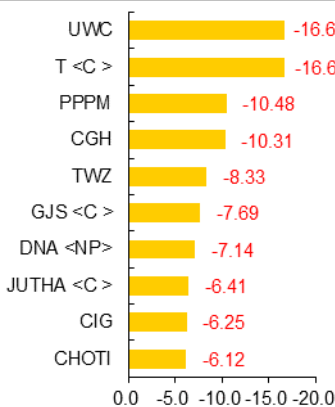
Most Active



Top Gainer



Top Loser



ประเด็นข่าวย่อรายบริษัท

WHA	<p>WHA เจรจายขายที่ 2 พันไร่ สยายปีกเวียดนาม-อินโด</p> <p>ปัก WHA ซ้ำกำลังเจรจายขายที่ดินลูกค้า 4-5 ราย รายละ 300-400 ไร่ จ่อเซ็นสัญญาสิ้นปีนี้หรือไม่เกินไตรมาส 1 ปีหน้า พร้อมเดินทางปฏิบัติภารกิจใหม่ตั้งนิคมเวียดนาม-อินโดนี้เซีย รับเข้าคำนวณ SET50 เพิ่มความเชื่อมั่น ขณะที่ต่างชาติสนใจอยู่แล้ว-ทันหุ้น</p>
BGRIM	<p>BGRIM วางเป้าปี 62 รายได้แตะ 4.2 หมื่นล.</p> <p>BGRIM ตั้งเป้ารายได้ปี 2562 โต 16% และ 4.2 หมื่นล้านบาท จ่ายไฟฟ้าเพิ่มอีก 863 เมกะวัตต์ โกล์กรุป โครงการพลังงานลมเกาหลีใต้ 30 เมกะวัตต์ ชัดเจนต้นปี เตรียมออกหุ้นกู้ 5 พันล้านบาท ลดต้นทุนการเงินอีก 0.1-0.2%-ทันหุ้น</p>
GULF	<p>GULF ต่อยอดมั่งคั่งเศรษฐกิจหุ้น</p> <p>เจาะหุ้น GULF รุกหนักเกมรายได้ ทั้งโรงไฟฟ้าและขนส่งก๊าซ ปีหน้ากำลังการผลิตเพิ่มอีก 2 พันล้านบาท พร้อมเดินทางต่างประเทศต่อเนื่อง ขณะที่แผน PDP 2020 เข้าทางบริษัทจ่อรับ IPP เพิ่ม-ข่าวหุ้น</p>
PTTEP	<p>PTTEP ลั่นปี 62 รุกหนัก E&P เจาะตลาดพม่าอภัยรายได้ ยันไม่มีบันทึกด้อยค่าสินทรัพย์ในอนาคตแล้ว</p> <p>PTTEP เดินเกมรุก! ประกาศปี 62 มุ่งขยายธุรกิจสำรวจและผลิตปิโตรเลียม (E & P) เพิ่มกำลังพร้อมวางแผนเจาะตลาดไฟฟ้าพม่าสร้างฐานรายได้ใหม่ ประมูลเอราวัณ-บงกชเพิ่มความมั่นคงปริมาณสำรอง มุ่งหน้าสู่การเป็นองค์กร 100 ปี มั่นใจไม่มีบันทึกด้อยค่าสินทรัพย์ในอนาคตแล้ว-ข่าวหุ้น</p>
GPSC	<p>GPSC ทุ่ม 3 พันล้านซื้อหุ้นโซลาร์ฯ มั่นใจไตรมาส 1/62 กำลังผลิตพุ่ง 1,979 MW</p> <p>GPSC ทุ่มงบกว่า 3,000 ล้านบาท เซ็นสัญญาซื้อหุ้นโซลาร์ฟาร์ม 9 โครงการ ขนาดรวม 39.5 MW เดินทางเพิ่มพอร์ตพลังงานทดแทน สร้างผลตอบแทนทันทีหลังเข้าทำรายการ คาดดำเนินการแล้วเสร็จภายในไตรมาส 1/2562 ต้นกำลังการผลิตไฟเพิ่มเป็น 1,979.5 MW-ข่าวหุ้น</p>
WICE	<p>WICE ปี62 ปั่นรายได้ 2.2 พันล้าน แยมงบไตรมาส 4/61 โตดี หนุนปี 61 รายได้พุ่ง 30%</p> <p>WICE แยมงบไตรมาส 4/61 ขยายตัวต่อเนื่อง ดันรายได้ปี 61 เข้าเป้าโตไม่ต่ำกว่า 30% และ 1,800 ล้านบาท ตั้งเป้ารายได้ปี 62 โต 25-30% และ 2,200 ล้านบาท รับฐานลูกค้าส่งสินค้าทางอากาศขยายตัวดี-ธุรกิจขนส่งข้ามชายแดนหนุน-ข่าวหุ้น</p>
TASCO	<p>TASCO มั่นใจปี 62 ธุรกิจปรับสู่ไฮซีซั่น</p> <p>หลังผลงานโค้งสุดท้ายของปี 2561 พันตัวสร้างความมั่นใจให้ผู้บริหาร TASCO ประกาศตลาดในประเทศเข้าสู่ช่วงไฮซีซั่นและตลาดต่างประเทศปริมาณขายดีมาก โดยเฉพาะอินโดนีเซีย เวียดนาม และมาเลเซีย มีความต้องการยางมะตอยสูง รวมทั้งโรงกลั่นยางมะตอยที่มาเลเซีย มีอุปทานน้ำมันดิบเข้ามาป้อนอย่างสม่ำเสมอ-ดอกลงเบียร์ธุรกิจ</p>

Consensus Global Valuation

วันที่ 11 ธันวาคม 2561



A member of MUFG
a global financial group

Consensus Global Valuation

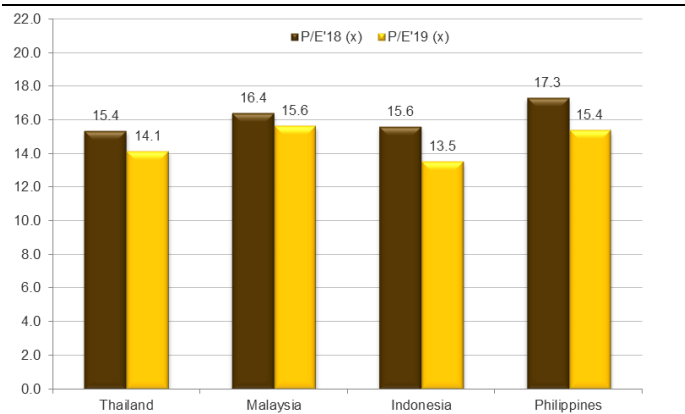
Country	INDEX	EPS					P/E (x)					P/B (x)					Yield (%)				
		2015	2016	2017	2018	2019	2015	2016	2017	2018	2019	2015	2016	2017	2018	2019	2015	2016	2017	2018	2019
THAI	SET	73.3	92.7	92.7	107.4	116.7	21.9	16.6	18.9	15.4	14.1	1.7	1.9	2.1	1.9	1.8	3.6	3.0	3.4	3.1	3.4
JAPAN	NKY	897.1	782.9	1177.3	1387.0	1562.0	20.2	24.4	19.3	15.3	13.6	1.7	1.7	1.9	1.6	1.5	1.7	1.7	1.7	2.1	2.2
HONG KONG	HSI	2049.1	1839.5	2181.7	2385.5	2637.4	10.2	12.0	13.7	10.8	9.8	1.2	1.1	1.4	1.2	1.1	4.0	3.6	3.6	3.9	4.2
CHINA	SHCOMP	196.9	179.8	195.7	243.8	273.3	17.3	17.3	16.9	10.6	9.5	2.1	1.5	1.6	1.2	1.1	1.7	1.9	1.9	3.0	3.3
TAIWAN	TWSE	603.1	611.3	684.1	780.7	787.8	13.2	16.4	15.6	12.4	12.2	1.5	1.7	1.9	1.6	1.5	4.1	3.9	4.1	4.8	5.0
KOREA	KOSPI	138.7	124.0	192.0	240.0	246.9	14.7	24.2	12.9	8.6	8.3	0.9	1.0	1.1	0.9	0.8	1.3	1.7	1.5	2.3	2.4
INDIA	SENSEX	1354.8	1339.0	1463.3	1743.3	2174.5	19.0	20.1	24.6	20.1	16.1	2.8	2.6	3.0	2.7	2.4	1.4	1.7	1.6	1.6	1.8
SINGAPORE	FSSTI	217.4	236.8	308.1	243.9	261.2	13.4	12.2	11.0	12.6	11.8	1.2	1.1	1.2	1.1	1.0	4.2	3.8	4.1	4.2	4.4
MALAYSIA	FBMKLIC	94.2	97.3	107.6	101.3	106.3	18.4	16.9	16.7	16.4	15.6	1.8	1.6	1.7	1.7	1.6	3.0	3.2	3.1	3.4	3.6
INDONESIA	JCI	157.6	202.5	258.0	374.2	425.7	26.8	26.2	24.6	16.3	14.4	2.4	2.4	2.8	2.3	2.2	2.2	1.9	2.2	2.2	2.4
PHILIPPINE	PCOMP	335.8	349.7	371.4	424.6	477.7	20.0	19.6	23.0	17.3	15.4	2.5	2.2	2.5	1.9	1.8	2.0	1.9	2.0	1.7	1.8
AUSTRALIA	AS51	231.9	226.7	337.7	390.0	407.5	18.9	25.0	18.0	14.3	13.7	1.9	1.9	2.0	1.8	1.7	4.9	4.3	4.8	5.2	5.1
NEW ZEALAND	NZSE50FG	333.3	397.3	443.5	430.6	466.8	19.7	17.3	18.9	20.2	18.6	1.9	1.8	2.0	1.9	1.9	4.6	4.5	4.4	4.1	4.4
PAKISTAN	KSE100	3583.7	3859.2	4465.0	4673.2	5671.4	9.7	12.4	9.1	8.4	6.9	1.6	2.0	1.4	1.3	1.1	6.1	4.9	6.2	6.5	7.1
AVERAGE							17.4	18.6	17.4	14.2	12.9	1.8	1.8	1.9	1.6	1.5	3.2	3.0	3.2	3.4	3.6
Average (Thailand, Malaysia, Philippines, Indonesia)							21.8	19.8	20.8	16.4	14.9	2.1	2.0	2.3	1.9	1.8	2.7	2.5	2.7	2.6	2.8

Source: Bloomberg, Krungsri Securities

Country	INDEX	EPS					P/E (x)					P/B (x)					Yield (%)				
		2015	2016	2017	2018	2019	2015	2016	2017	2018	2019	2015	2016	2017	2018	2019	2015	2016	2017	2018	2019
GERMAN	DAX	487.2	627.4	675.1	900.5	995.7	20.7	18.3	19.1	11.8	10.7	1.7	1.7	1.8	1.4	1.3	2.8	2.9	6.2	3.7	4.0
UK	UKX	181.8	130.2	328.1	578.4	619.9	28.1	54.8	23.4	11.6	10.8	1.8	1.8	2.0	1.6	1.5	4.2	4.1	7.2	5.0	5.2
FRANCE	CAC	263.3	202.2	288.0	374.2	406.9	21.7	24.1	18.4	12.7	11.7	1.4	1.4	1.6	1.4	1.3	3.2	3.5	8.2	3.8	4.0
S&P500	SPX	108.8	106.2	119.8	163.8	178.2	18.8	21.1	22.3	16.1	14.8	2.8	2.8	3.2	3.0	2.8	2.1	2.1	9.2	2.1	2.2
DJIA	INDU	1090.9	1054.8	1197.0	1597.1	1737.8	15.8	18.7	20.7	15.3	14.1	3.0	3.3	3.8	3.7	3.4	2.5	2.4	10.2	2.3	2.5
NASDAQ	CCMP	170.2	167.0	143.6	340.9	385.5	30.8	32.2	48.1	20.6	18.2	3.8	3.5	4.2	4.1	3.7	1.3	1.2	11.2	1.2	1.3
AVERAGE							22.6	28.2	25.3	14.7	13.4	2.4	2.4	2.8	2.5	2.3	2.7	2.7	8.7	3.0	3.2

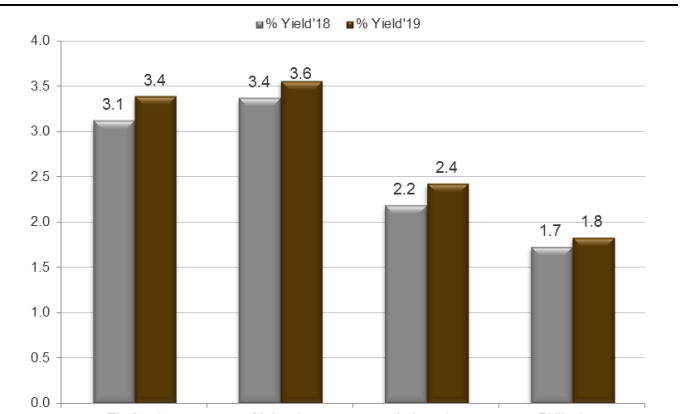
Source: Bloomberg, Krungsri Securities

เปรียบเทียบ P/E กับประเทศเพื่อนบ้าน



Source: Bloomberg, Krungsri Securities

เปรียบเทียบอัตราเงินปันผลกับประเทศเพื่อนบ้าน



Source: Bloomberg, Krungsri Securities

วันที่ 11 ธันวาคม 2561

หลักทรัพย์ที่เข้าข่ายมาตรการกำกับการซื้อขายที่ประกาศโดยตลาดหลักทรัพย์แห่งประเทศไทย

ระดับ 1 : Cash Balance				
หลักทรัพย์	วันเริ่มต้น	วันสิ้นสุด	Turnover List ประจำสัปดาห์	
ORI-W	11 ธ.ค. 61	18 ม.ค. 62	วันที่ 7 ธ.ค. 61	
SISB	11 ธ.ค. 61	18 ม.ค. 62	วันที่ 7 ธ.ค. 61	
DCORP	26 พ.ย. 61	4 ม.ค. 62	วันที่ 23 พ.ย. 61	

ขยายช่วงดำเนินการ				
หลักทรัพย์	วันเริ่มต้น	วันสิ้นสุด	Turnover List ประจำสัปดาห์	
SEOIL	11 ธ.ค. 61	28 ธ.ค. 61	วันที่ 7 ธ.ค. 61	
OCEAN	26 พ.ย. 61	14 ธ.ค. 61	วันที่ 23 พ.ย. 61	
UREKA	26 พ.ย. 61	14 ธ.ค. 61	วันที่ 23 พ.ย. 61	

ระดับ 2 : ห้ามคำนวณวงเงินซื้อขาย และ Cash Balance

ขยายช่วงดำเนินการ				
หลักทรัพย์	วันเริ่มต้น	วันสิ้นสุด	Turnover List ประจำสัปดาห์	

ระดับ 3 : ห้าม Net settlement, ห้ามคำนวณวงเงินซื้อขาย และ Cash Balance

หลักทรัพย์	วันเริ่มต้น	วันสิ้นสุด	Turnover List ประจำสัปดาห์	
------------	-------------	------------	----------------------------	--

Cash Balance หมายความว่า สมาชิกต้องดำเนินการให้ลูกค้าวางเงินสดไว้ล่วงหน้ากับสมาชิกเต็มจำนวนที่จะซื้อหลักทรัพย์
ห้ามคำนวณวงเงินซื้อขาย หมายความว่า ห้ามการใช้หลักทรัพย์เป็นหลักประกันในการกำหนดวงเงินการซื้อขายหลักทรัพย์
ห้าม Net settlement หมายความว่า ห้ามการหักลบราคาซื้อกับราคาขายหลักทรัพย์เดียวกันในวันเดียวกัน

ที่มา: SET

C sign posted on listed companies (Caution)	
Security	Start date
EMC	20 พฤศจิกายน 2018
DIGI	16 พฤศจิกายน 2018
DIGI-W2	16 พฤศจิกายน 2018
EFORL-W3	16 พฤศจิกายน 2018
EMC	16 พฤศจิกายน 2018
FC-W1	16 พฤศจิกายน 2018
JUTHA	16 พฤศจิกายน 2018
MPG	16 พฤศจิกายน 2018
NOK-W1	16 พฤศจิกายน 2018
PACE-W2	16 พฤศจิกายน 2018
SPORT-W5	16 พฤศจิกายน 2018
TSI	16 พฤศจิกายน 2018
AS	15 พฤศจิกายน 2018
EIC	15 พฤศจิกายน 2018
EIC-W3	15 พฤศจิกายน 2018
NEWS-W4	15 พฤศจิกายน 2018
T	15 พฤศจิกายน 2018
GJS-W3	14 พฤศจิกายน 2018
TSF-W4	14 พฤศจิกายน 2018
APEX	13 พฤศจิกายน 2018
PE	13 พฤศจิกายน 2018
NBC	12 พฤศจิกายน 2018
NEP-W3	12 พฤศจิกายน 2018

C sign posted on listed companies (Caution)	
Security	Start date
EMC-W6	20 พฤศจิกายน 2018
DIGI-W1	16 พฤศจิกายน 2018
EFORL	16 พฤศจิกายน 2018
EFORL-W4	16 พฤศจิกายน 2018
FC	16 พฤศจิกายน 2018
FC-W2	16 พฤศจิกายน 2018
JUTHA-P	16 พฤศจิกายน 2018
NOK	16 พฤศจิกายน 2018
PACE	16 พฤศจิกายน 2018
SPORT	16 พฤศจิกายน 2018
TFI	16 พฤศจิกายน 2018
AQ	15 พฤศจิกายน 2018
AS-W1	15 พฤศจิกายน 2018
EIC-W2	15 พฤศจิกายน 2018
NEWS	15 พฤศจิกายน 2018
NEW-W6	15 พฤศจิกายน 2018
GJS	14 พฤศจิกายน 2018
TSF	14 พฤศจิกายน 2018
TSF-W5	14 พฤศจิกายน 2018
APEX-W1	13 พฤศจิกายน 2018
UMS	13 พฤศจิกายน 2018
NEP	12 พฤศจิกายน 2018
MPIC	9 พฤศจิกายน 2018

หลักทรัพย์ที่ถูกขึ้นเครื่องหมาย C จะต้องซื้อด้วยบัญชี Cash Balance

ที่มา: SET

Change in Management's Securities Holding

วันที่ 11 ธันวาคม 2561



A member of MUFG
a global financial group

ณ วันที่ 6 ธันวาคม 2561

Name of Company	The methods of Acquisition/Disposition	Name of Management	Types of Securities	Transaction	Amount (shares)	Avg. Price (Baht)	Value (Baht)
BFIT	ขาย	นาย ธิติธรรม โรจนพฤษ์	หุ้นสามัญ	27/11/2561	5,000	21.70	108,500
BFIT	ขาย	นาย ธิติธรรม โรจนพฤษ์	หุ้นสามัญ	30/11/2561	9,500	22.20	210,900
BSM	ซื้อ	นาย วรุตม์ ภาณุพัฒน์พงศ์	ใบสำคัญแสดงสิทธิที่จะซื้อหุ้น	03/12/2561	13,421,900	0.02	268,438
BSM	ซื้อ	นาย สัญชัย เนื่องสิทธิ์	ใบสำคัญแสดงสิทธิที่จะซื้อหุ้น	03/12/2561	4,000,000	0.03	120,000
CK	ขาย	นาย อนุกุล ตันติมาสน์	หุ้นสามัญ	03/12/2561	500,000	26.00	13,000,000
CMC	ซื้อ	นาย วิเชียร แพทยานันท์	หุ้นสามัญ	04/12/2561	753,000	1.97	1,483,410
COMAN	ขาย	นาย สมบูรณ์ ศุขวิริยะ	หุ้นสามัญ	04/12/2561	90,000	3.74	336,600
GREEN	ซื้อ	นาย ใต้ ของ อี	หุ้นสามัญ	29/11/2561	250,000	1.05	262,500
GREEN	ซื้อ	นาย ใต้ ของ อี	หุ้นสามัญ	30/11/2561	100,000	1.03	103,000
III	โอน	นาย ทิพย์ ตาลาล	หุ้นสามัญ	03/12/2561	30,000,000	0.00	-
III	รับโอน	นาย ทิพย์ ตาลาล	หุ้นสามัญ	03/12/2561	30,000,000	0.00	-
JMART	ซื้อ	นาย อติศักดิ์ สุขุมวิทยา	หุ้นสามัญ	04/12/2561	100,000	5.50	550,000
JMT	ซื้อ	นางสาว วราภรณ์ พรพิทักษ์โยธิน	หุ้นสามัญ	06/12/2561	11,000	12.00	132,000
OSP	ซื้อ	นาย รัตน์ โอสถานุเคราะห์	หุ้นสามัญ	04/12/2561	50,000	25.25	1,262,500
PTG	ซื้อ	นาย รังสรรค์ พวงปราง	หุ้นสามัญ	04/12/2561	150,000	9.65	1,447,500
S11	ซื้อ	นางสาว จิระนัย พรหมทอง	หุ้นสามัญ	30/11/2561	2,211	7.60	16,804
SISB	ซื้อ	นางสาว สุนันทา ลีลาแสงสาย	หุ้นสามัญ	30/11/2561	500,000	5.20	2,600,000
SISB	ซื้อ	นางสาว เอื่อมพร วราวัฒน์ธารัง	หุ้นสามัญ	30/11/2561	100,000	5.20	520,000
SISB	ซื้อ	นาย ยิว ฮอค โคว	หุ้นสามัญ	30/11/2561	308,720,000	0.50	154,360,000
SKY	ซื้อ	นาย วิรัตน์ อนุรักษ์พุฒิ	หุ้นสามัญ	06/12/2561	13,200	13.40	176,880
STA	ซื้อ	นาย ช่อเฉียง หลี	หุ้นสามัญ	04/12/2561	12,800	16.95	216,960
SUSCO	ซื้อ	นาย มงคล สิมะโรจน์	หุ้นสามัญ	04/12/2561	13,000	2.90	37,700
THG	ซื้อ	นาย บุญ วนาสิน	หุ้นสามัญ	30/11/2561	49,000	31.75	1,555,750
THG	ซื้อ	นาย บุญ วนาสิน	หุ้นสามัญ	30/11/2561	50,000	32.00	1,600,000
THG	ซื้อ	นาย บุญ วนาสิน	หุ้นสามัญ	06/12/2561	44,000	31.75	1,397,000
TKN	ซื้อ	นาย อธิพัทธ์ พีระเดชาพันธ์	หุ้นสามัญ	06/12/2561	200,000	9.90	1,980,000
TNR	ซื้อ	นางสาว ศิริพันธ์ ตารารัตน์โรจน์	หุ้นสามัญ	04/12/2561	6,200	10.30	63,860
UAC	ซื้อ	นาย กิตติ ชีวะเกตุ	หุ้นสามัญ	30/11/2561	28,000	4.31	120,680

Source: SEC (Form 59-2)

World Calendar

11 ธันวาคม 2561



Date Time	Event	Period	Survey	Actual	Prior
United States					
12/06/2018 20:30	Trade Balance	Oct	-\$54.9b	-\$55.5b	-\$54.0b
12/06/2018 20:30	Initial Jobless Claims	1-Dec	225k	231k	235k
12/06/2018 22:00	Factory Orders	Oct	-2.00%	-2.10%	0.70%
12/06/2018 22:00	Durable Goods Orders	Oct F	-2.40%	-4.30%	-4.40%
12/07/2018 20:30	Unemployment Rate	Nov	3.70%	3.70%	3.70%
12/07/2018 22:00	Wholesale Inventories MoM	Oct F	0.70%	0.80%	0.70%
12/07/2018 22:00	Wholesale Trade Sales MoM	Oct	--	-0.20%	0.20%
12/11/2018 20:30	PPI Final Demand MoM	Nov	0.00%	--	0.60%
12/11/2018 20:30	PPI Final Demand YoY	Nov	2.50%	--	2.90%
12/12/2018 20:30	CPI MoM	Nov	0.00%	--	0.30%
12/12/2018 20:30	CPI YoY	Nov	2.20%	--	2.50%
12/12/2018 20:30	CPI Index NSA	Nov	251.87	--	252.885
12/12/2018 20:30	CPI Core Index SA	Nov	--	--	258.939
12/06/2018 20:30	Trade Balance	Oct	-\$54.9b	-\$55.5b	-\$54.0b
12/06/2018 20:30	Initial Jobless Claims	1-Dec	225k	231k	235k
China					
12/08/2018	Exports YoY CNY	Nov	13.80%	10.20%	20.10%
12/08/2018	Imports YoY CNY	Nov	17.80%	7.80%	26.30%
12/08/2018	Trade Balance	Nov	\$36.00b	\$44.74b	\$34.01b
12/08/2018	Imports YoY	Nov	13.40%	3.00%	21.40%
12/08/2018	Exports YoY	Nov	9.40%	5.40%	15.60%
12/08/2018	Trade Balance CNY	Nov	214.10b	306.04b	233.63b
12/09/2018 08:30	PPI YoY	Nov	2.70%	2.70%	3.30%
12/09/2018 08:30	CPI YoY	Nov	2.40%	2.20%	2.50%
12/14/2018 09:00	Retail Sales YoY	Nov	--	--	8.60%
12/14/2018 09:00	Retail Sales YTD YoY	Nov	--	--	9.20%
12/14/2018 09:00	Industrial Production YoY	Nov	--	--	5.90%
12/14/2018 09:00	Industrial Production YTD YoY	Nov	--	--	6.40%
Thailand					
12/19/2018 14:05	BoT Benchmark Interest Rate	19-Dec	1.75%	--	1.50%
12/19/2018 12/24	Car Sales	Nov	--	--	15-Dec
12/19/2018 12/24	Customs Exports YoY	Nov	--	--	8.70%
12/19/2018 12/24	Customs Imports YoY	Nov	--	--	11.23%
12/19/2018 12/24	Customs Trade Balance	Nov	--	--	-\$280m
12/28/2018 12/31	Mfg Production Index ISIC NSA YoY	Nov	--	--	4.08%
12/28/2018 12/31	Capacity Utilization ISIC	Nov	--	--	67.75

Disclaimer: เอกสาร/รายงานฉบับนี้จัดทำขึ้นบนพื้นฐานข้อมูลที่เปิดเผยต่อสาธารณชน ซึ่งพิจารณาแล้วว่ามีที่น่าเชื่อถือ อย่างไรก็ตาม บมจ.หลักทรัพย์กรุงศรีอยุธยาอาจรับรองความถูกต้องและความสมบูรณ์ของข้อมูลดังกล่าวได้ บทความดังกล่าวเป็นเพียงแนวคิดของผู้จัดทำเพื่อใช้เป็นข้อมูลประกอบการตัดสินใจในการลงทุน บริษัทฯขอสงวนสิทธิ์ในการเปลี่ยนแปลงความเห็นหรือประมาณการต่างๆ ที่ปรากฏในเอกสาร/รายงานฉบับนี้ โดยไม่ต้องแจ้งให้ทราบล่วงหน้า ดังนั้นนักลงทุนโปรดใช้ดุลพินิจอย่างรอบคอบในการพิจารณาการลงทุน

Calendar

December 11, 2018

Stock Calendar Page 1



December 2018								
Sunday	Monday	Tuesday	Wednesday	Thursday	Friday	Saturday		
						1		
2	XD IVL (0.35 Baht) TREIT (0.16 Baht)	XE BSM-W2 (1:1.021 @ 0.489 Baht) XM TSC (22/01/2019 10:00)	4	XM IRC (29/01/2019 14:00) GJS (14/01/2019 09:30) EARTH (24/12/2018 13:30) CHAYO (03/01/2019 10:00) XD TPIPP (0.10 Baht)	XM SFP (24/01/2019 13:30) METCO (24/01/2019 14:00) XD SFP (8.00 Baht) QHPP (0.165 Baht) BRRGIF (0.1556 Baht) BCPG (0.16 Baht)	7	8	
9		XB TAKUNI - XB (50 : 1) XM PSTC (11/01/2019 13:30) OCEAN (15/01/2019 14:00) GVREIT (23/01/2019 10:00) XD LHSC (0.185 Baht) GVREIT (0.2064 Baht)	XD CITY (0.04 Baht)	XD UV (0.26 Baht) OISHI (1.90 Baht) GOLD (0.46 Baht) AOT (1.05 Baht) ABFTH (4.00 Baht) XM UV (17/01/2019 14:00) OISHI (30/01/2019 14:00) KTIS (25/01/2019 13:30) GOLD (17/01/2019 10:00) AOT (25/01/2019 14:00)	XR TSF (1:1.3339364332 @0.045 Baht)	14	15	
16	XD SHREIT (0.2212 Baht) XN SHREIT (0.0349 Baht)	17	18	XW WLIK (3:1)	20	21	22	
23	XD TTL (10.00 Baht) TICON (0.27 Baht) XM TTL (28/01/2019 14:00) TICON (25/01/2019 14:00)	XM TREIT (28/01/2019 14:00)	25	26	XM NYT (22/02/2019 10:00)	XE CWT-W4 (1:1 @ 3.0 Baht)	28	29
30		31						

Calendar

December 11, 2018

Stock Calendar Page 2



							January 2019	
Sunday	Monday	Tuesday	Wednesday	Thursday	Friday	Saturday		
			1 XW NPPG (2.5:1)	2 XE PSTC -W1 (1:1 @0.50 Baht)	3	4	5	
6	7	8	9	10	11	12		
13	14 XW ECL (2:1)	15	16	17	18	19		
20	21	22	23	24	25	26		
27 XD TSC (0.60 Baht)	28	29	30	31				

Remark

ND - No dividend

XD - Cash Dividend

XD (ST) - Stock Dividend

XR - Rights for Common

XW - Rights for Warrant

XT - Rights for Transferable Subscription Right

CG Rating 2017 Companies with CG Rating



ADVANC	AKP	ANAN	AOT	AP	BAFS	BANPU	BAY	BCP	BTS	BWG	CFRESH	CHO	CK
CNT	CPF	CPN	CSL	DELTA	DEMCO	DRT	DTAC	DTC	EASTW	EGCO	GC	GCAP	GFPT
GOLD	GPSC	GRAMMY	GUNKUL	HANA	HMPRO	ICC	ICHI	INTUCH	IRPC	IVL	JSP	KBANK	KCE
KKP	KTB	KTC	LHFG	LPN	MBK	MCOT	MINT	MONO	NCH	NKI	NYT	OTO	PDJ
PHOL	PLANB	PPS	PRG	PSH	PSL	PTG	PTT	PTTEP	PTTGC	PYLON	Q-CON	QH	QTC
RATCH	ROBINS	SAMART	SAMTEL	SAT	SC	SCB	SCC	SCCC	SDC	SE-ED	SIS	SITHAI	SNC
SPALI	SPRC	SSSC	STEC	SVI	SYNTEC	TCAP	THANA	THCOM	THREL	TISCO	TKT	TMB	TNDT
TOP	TRC	TRUE	TSC	TTCL	TU	TVD	UV	VGI	WACOAL	WAVE			



2S	AAV	ACAP	AGE	AH	AHC	AIRA	AIT	ALT	AMANAH	AMATA	AMATAV	APCO	ARIP
ASIA	ASIMAR	ASK	ASP	AUCT	AYUD	BBL	BCPG	BDMS	BEC	BEM	BFIT	BJC	BJCHI
BLA	BOL	BROOK	BRR	BTW	CEN	CENTEL	CGH	CHARAN	CHEWA	CHG	CHOW	CI	CIG
CIMBT	CKP	CM	CNS	COL	COM7	CPI	CSC	CSP	CSS	DCC	EA	EASON	ECF
ECL	EE	EPG	ERW	FN	FNS	FORTH	FPI	FSMART	FVC	GBX	GEL	GLOBAL	GLOW
HARN	HYDRO	ILINK	INET	IRC	IT	ITD	JCKH	JWD	K	KGI	KKC	KOOL	KSL
KTIS	L&E	LALIN	LANNA	LH	LHK	LIT	LOXLEY	LRH	LST	M	MACO	MAJOR	MAKRO
MALEE	MBKET	MC	MEGA	MFC	MFEC	MOONG	MSC	MTC	MTI	NOBLE	NOK	NSI	NTV
NWR	OCC	OGC	OISHI	ORI	PAP	PATO	PB	PCSGH	PDI	PE	PG	PJW	PLANET
PLAT	PM	PPP	PREB	PRINC	PT	RICHY	RML	RS	RWI	S	S & J	SABINA	SALEE
SAMCO	SAWAD	SCG	SCI	SCN	SEAFCO	SEAOIL	SENA	SFP	SIAM	SINGER	SIRI	SMK	SMPC
SMT	SNP	SORKON	SPC	SPI	SPPT	SR	SSF	SST	STA	STPI	SUC	SUSCO	SUTHA
SWC	SYMC	SYNEX	TAE	TAKUNI	TASCO	TBSP	TCC	TEAM	TFG	TGCI	THAI	THANI	THIP
THRE	TICON	TIPCO	TIW	TK	TKN	TKS	TMC	TMI	TMILL	TMT	TNITY	TNL	TOG
TPAC	TPCORP	TRT	TRU	TSE	TSR	TSTE	TSTH	TTA	TTW	TVI	TVO	TWP	TWPC
U	UAC	UMI	UP	UPF	UPOIC	UWC	VIH	VNT	WICE	WINNER	XO	YUASA	ZMICO



7UP	AEC	AEONTS	AF	AJ	AKR	ALLA	ALUCON	AMA	AMARIN	AMC	APURE	AQUA	ARROW
AS	ASEFA	ASIAN	ASN	ATP30	AU	B	BA	BCH	BEAUTY	BH	BIG	BIZ	BLAND
BPP	BR	BROCK	BTNC	CBG	CCET	CCP	CGD	CITY	CMR	COLOR	COMAN	CPL	CSR
CTW	CWT	DCON	DIGI	DNA	EFORL	EKH	EPCO	ESSO	ETE	FE	FOCUS	FSS	GENCO
GIFT	GJS	GLAND	GSTEL	GTB	GYT	HPT	HTC	HTECH	IFS	IHL	INSURE	IRCP	J
JCK	JMART	JMT	JUBILE	KASET	KBS	KCAR	KIAT	KWC	KYE	LDC	LEE	LPH	MATCH
MATI	M-CHAI	MDX	META	METCO	MGT	MILL	MJD	MK	MODERN	MPG	NC	NCL	NDR
NEP	NETBAY	NPK	NPP	NUSA	OCEAN	PDG	PF	PICO	PIMO	PK	PL	PLE	PMTA
PRECHA	PRIN	PSTC	QLT	RCI	RCL	RJH	ROJNA	RPC	S11	SANKO	SAPPE	SCP	SE
SGP	SKR	SKY	SLP	SMT	SOLAR	SPA	SPCG	SPG	SPVI	SQ	SRICHA	SSC	STANLY
SUPER	SVOA	T	TACC	TCCC	TCMC	TIC	TLUXE	TM	TMD	TNP	TNR	TOPP	TPA
TPBI	TPCH	TPIPL	TPOLY	TPP	TRITN	TTI	TVT	TYCN	UOBKH	UPA	UREKA	UT	VIBHA
VPO	WIJK	WIN											

Disclaimer

การเปิดเผยผลการสำรวจของสมาคมส่งเสริมสถาบันกรรมการบริษัทไทย (IOD) ในเรื่องการกำกับดูแลกิจการ (Corporate Governance) นี้ เป็นการดำเนินการตามนโยบายของสำนักงานคณะกรรมการกำกับหลักทรัพย์และตลาดหลักทรัพย์ โดยการสำรวจของ IOD เป็นการสำรวจและประเมินจากข้อมูลของบริษัทจดทะเบียนในตลาดหลักทรัพย์แห่งประเทศไทย และตลาดหลักทรัพย์ เอ็มเอไอ (MAI) ที่มีการเปิดเผยต่อสาธารณะ และเป็นข้อมูลที่ผู้ลงทุนทั่วไปสามารถเข้าถึงได้ ดังนั้น ผลสำรวจดังกล่าวจึงเป็นการนำเสนอในมุมมองของบุคคลภายนอก โดยไม่ได้เป็นการประเมินการปฏิบัติ และมีได้มีผู้ใช้ข้อมูลภายในเพื่อการประเมิน ผลสำรวจดังกล่าวเป็นผลการสำรวจ ณ วันที่ปรากฏในรายงานการกำกับดูแลกิจการของบริษัทจดทะเบียนไทยเท่านั้น ดังนั้น ผลการสำรวจจึงอาจเปลี่ยนแปลงได้ภายหลังวันดังกล่าว หรือเมื่อข้อมูลที่เกี่ยวข้องมีการเปลี่ยนแปลง ทั้งนี้ บริษัทหลักทรัพย์ กรุงศรี จำกัด (มหาชน) มิได้ยืนยัน ตรวจสอบ หรือรับรองถึงความถูกต้องครบถ้วนของผลการสำรวจดังกล่าวแต่อย่างใด

Anti-corruption Progress Indicator 2018

บริษัทจดทะเบียนที่ได้ประกาศเจตนารมณ์เข้าร่วม CAC

A	ABICO	AIE	AJ	AMATA	AMATAV	ANAN	AOT	APCO	APCS	ARROW	ASIAN	B	BGRIM
BUC	BJCHI	BLAND	BLISS	BM	BPP	BR	BSBM	BUI	CEN	CGH	CHEWA	CHG	CHO
CI	COL	COM7	CPR	DDD	EFORL	EKH	ESTAR	FLOYD	FN	FPI	FTE	GJS	GPI
GSTEL	GYT	HARN	ICHI	ILINK	ITEL	JAS	JTS	KWC	KWG	LDC	LEE	LIT	LRH
MATCH	MATI	MBAX	MFEC	MILL	MTC	NCL	NEP	NNCL	NWR	PAP	PK	PL	PLANB
POST	PRM	PRO	PYLON	QTC	ROJNA	RWI	SAPPE	SCI	SELIC	SHANG	SST	STA	STANLY
SUPER	SWC	SYMC	SYNEX	THE	THIP	TKN	TMC	TNP	TNR	TOPP	TRITN	TTI	TVO
TWPC	UEC	UKEM	UPA	UWC	VIH	XO	YUASA						

บริษัทจดทะเบียนที่ได้รับการรับรอง CAC

ADVANC	AKP	AMANAH	AP	ASK	ASP	AYUD	BAFS	BANPU	BAY	BBL	BCH	BCP	BCPG
BKI	BLA	BROOK	BRR	BTS	BWG	CENTEL	CFRESH	CIG	CIMBT	CM	CNS	CPALL	CPF
CPI	CPN	CSC	CSL	DCC	DEMCO	DIMET	DRT	DTAC	DTC	EASTW	ECL	EGCO	EPCO
FE	FNS	FSS	GBX	GC	GCAP	GEL	GFPT	GGC	GLOW	GOLD	GPSC	GUNKUL	HANA
HMPRO	HTC	ICC	IFEC	IFS	INET	INTUCH	IRPC	IVL	K	KASET	KBANK	KBS	KCE
KGI	KKP	KSL	KTB	KTC	L&E	LANNA	LHFG	LHK	LPN	M	MAKRO	MALEE	MBK
MBKET	MC	MCOT	MFC	MINT	MONO	MOONG	MSC	MTI	NBC	NINE	NKI	NMG	NSI
OCC	OCEAN	OGC	PATO	PB	PCSGH	PDG	PDI	PDJ	PE	PG	PHOL	PLANET	PLAT
PM	PPP	PPS	PREB	PRG	PRINC	PSH	PSL	PSTC	PT	PTG	PTT	PTTEP	PTTGC
Q-CON	QH	QLT	RATCH	RML	ROBINS	S & J	SABINA	SAT	SC	SCB	SCC	SCCC	SCG
SCN	SE-ED	SENA	SGP	SINGER	SIRI	SIS	SITHAI	SMIT	SMK	SMPC	SNC	SNP	SORKON
SPACK	SPC	SPI	SPRC	SRICHA	SSF	SSI	SSSC	SUSCO	SVI	SYNTEC	TAE	TASCO	TCAP
TCMC	TFG	TFI	TFMAMA	TGCI	THANI	THCOM	THRE	THREL	TICON	TIP	TIPCO	TISCO	TKT
TLUXE	TMB	TMD	TMILL	TMT	TNITY	TNL	TOG	TOP	TPA	TPCORP	TRU	TRUE	TSC
TSTH	TTCL	TU	TVD	TVI	U	UBIS	UOBKH	VGI	VNT	WACOAL	WHA	WICE	

N/A

2S	7UP	AAV	ABM	ACAP	ACC	ADAM	ADB	AEC	AEONTS	AF	AFC	AGE	AH
AHC	AI	AIRA	AIT	AJA	AKR	ALLA	ALT	ALUCON	AMA	AMARIN	AMC	APEX	APURE
AQ	AQUA	ARIP	AS	ASAP	ASEFA	ASIA	ASIMAR	ASN	ATP30	AU	AUCT	BA	BAT-3K
BDMS	BEAUTY	BEC	BEM	BFIT	BGT	BH	BIG	BIZ	BKD	BOL	BROCK	BSM	BTNC
BTW	CBG	CCET	CCP	CGD	CHARAN	CHAYO	CHOTI	CHOW	CHUO	CITY	CK	CKP	CMAN
CMO	CMR	CNT	COLOR	COMAN	CPH	CPL	CPT	CRANE	CRD	CSP	CSR	CSS	CTW
CWT	D	DCON	DCORP	DELTA	DIGI	DNA	DOD	DTCI	EA	EARTH	EASON	ECF	EE
EIC	EMC	EPG	ERW	ESSO	ETE	EVER	F&D	FANCY	FC	FMT	FOCUS	FORTH	FSMART
FVC	GENCO	GIFT	GL	GLAND	GLOBAL	GRAMMY	GRAND	GREEN	GTB	GULF	HFT	HPT	HTECH
HUMAN	HYDRO	ICN	IEC	IHL	III	INGRS	INOX	INSURE	IRC	IRCP	IT	ITD	J
JCK	JCKH	JCT	JKN	JMART	JMT	JSP	JUBILE	JUTHA	JWD	KAMART	KC	KCAR	KCM
KDH	KIAT	KKC	KOOL	KTECH	KTIS	KYE	LALIN	LH	LOXLEY	LPH	LST	LTX	LVT
MACO	MAJOR	MANRIN	MAX	M-CHAI	MCS	MDX	MEGA	META	METCO	MGT	MIDA	MJD	MK
ML	MM	MODERN	MPG	MPIC	NC	NCH	NDR	NETBAY	NEW	NEWS	NFC	NOBLE	NOK
NPK	NPP	NTV	NUSA	NVD	NYT	OHTL	OISHI	ORI	OTO	PACE	PAE	PAF	PERM
PF	PICO	PIMO	PJW	PLE	PMTA	POLAR	POMPUI	PORT	PPM	PRAKIT	PRECHA	PRIN	PTL
RAM	RCI	RCL	RICH	RICHY	RJH	ROCK	ROH	RP	RPC	RPH	RS	RSP	S
S11	SAFARI	SALEE	SAM	SAMART	SAMCO	SAMTEL	SANKO	SAUCE	SAWAD	SAWANG	SCP	SDC	SE
SEAFCO	SEAOL	SF	SFP	SGF	SIAM	SIMAT	SKE	SKN	SKR	SKY	SLP	SMART	SMM
SMT	SOLAR	SPA	SPALI	SPCG	SPG	SPORT	SPPT	SPVI	SQ	SR	SSC	SSP	STAR
STEC	STHAI	STPI	SUC	SUN	SUTHA	SVH	SVOA	T	TACC	TAKUNI	TAPAC	TBSP	TC
TCB	TCC	TCCC	TCJ	TCOAT	TEAM	TGPRO	TH	THAI	THANA	THG	THL	THMUI	TIC
TITLE	TIW	TK	TKS	TM	TMI	TMW	TNDT	TNH	TNPC	TOA	TPAC	TPBI	TPCH
TPIPL	TPIPP	TPOLY	TPP	TR	TRC	TRT	TRUBB	TSE	TSF	TSI	TSR	TST	TTA
TTL	TTTM	TTW	TUCC	TVT	TWP	TWZ	TYCN	UAC	UMI	UMS	UNIQ	UP	UPF
UPOIC	UREKA	UT	UTP	UV	UVAN	VARO	VCOM	VI	VIBHA	VNG	VPO	WAVE	WG
WHAUP	WIJK	WIN	WINNER	WORK	WORLD	WP	WPH	WR	YCI	YNP	ZIGA	ZMICO	

Disclaimer

การเปิดเผยผลการประเมินดัชนีชี้วัดความคืบหน้าการป้องกันคอร์รัปชัน (Anti-Corruption Progress Indicators) ของบริษัทจดทะเบียนในตลาดหลักทรัพย์แห่งประเทศไทยซึ่งจัดทำโดยสถาบันไทยพัฒน์ เป็นการดำเนินการตามนโยบายและตามแผนพัฒนาความยั่งยืนสำหรับบริษัทจดทะเบียนของสำนักงานคณะกรรมการกำกับหลักทรัพย์และตลาดหลักทรัพย์ โดยผลการประเมินดังกล่าวของสถาบันไทยพัฒน์ อาศัยข้อมูลที่ได้รับจากบริษัทจดทะเบียนที่ปฏิบัติตามที่บริษัทจดทะเบียนได้ระบุในแบบแสดงข้อมูลเพื่อการประเมิน Anti-Corruption ซึ่งได้อ้างอิงข้อมูลมาจากแบบแสดงรายการข้อมูลประจำปี (แบบ 56-1) รายงานประจำปี (แบบ 56-2) หรือในเอกสารและหรือรายงานอื่นที่เกี่ยวข้องของบริษัทจดทะเบียนนั้น แล้วแต่กรณี ดังนั้น ผลการประเมินดังกล่าวจึงเป็นการนำเสนอในมุมมองของสถาบันไทยพัฒน์ซึ่งเป็นบุคคลภายนอก โดยมิได้เป็นการประเมินการปฏิบัติของบริษัทจดทะเบียนในตลาดหลักทรัพย์แห่งประเทศไทย และมีได้ใช้ข้อมูลภายในเพื่อการประเมิน เนื่องจากผลการประเมินดังกล่าวเป็นเพียงผลการประเมิน ณ วันที่ปรากฏในผลการประเมินเท่านั้น ดังนั้น ผลการประเมินจึงอาจเปลี่ยนแปลงได้ภายหลังวันดังกล่าว หรือเมื่อข้อมูลที่เกี่ยวข้องมีการเปลี่ยนแปลง ทั้งนี้ บริษัทหลักทรัพย์ กรุงศรี จำกัด (มหาชน) มิได้ยืนยัน ตรวจสอบ หรือรับรองความถูกต้องครบถ้วนของผลการประเมินดังกล่าวแต่อย่างใด

Reference

การเปิดเผยข้อมูลบริษัทที่เข้าร่วมโครงการแนวร่วมปฏิบัติของภาคเอกชนไทยในการต่อต้านทุจริต (Thai CAC) ของสมาคมส่งเสริมสถาบันกรรมการบริษัทไทย (ข้อมูล ณ วันที่ 31 กรกฎาคม 2560) มี 2 กลุ่ม คือ

- ได้ประกาศเจตนารมณ์เข้าร่วม CAC
- ได้รับการรับรอง CAC

สำนักงานใหญ่

เลขที่ 898 อาคารเพลินจิตทาวเวอร์ ชั้น 3
ถนนเพลินจิต แขวงลุมพินี เขตปทุมวัน กรุงเทพฯ 10330
โทร. 0-2659-7000 โทรสาร 0-2658-5699
Internet Trading: 0-2659-7777

สาขา

สาขาเอ็มโพเรียม

622 เอ็มโพเรียมทาวเวอร์ ชั้น 10 ถนนสุขุมวิท 24
แขวงคลองตัน เขตคลองเตย กรุงเทพฯ 10110
โทร. 0-2695-4500 โทรสาร 0-2695-4599

สาขาเซ็นทรัลบางนา

589/151 อาคารเซ็นทรัลซีทีทาวเวอร์ ชั้น 27
ถนนเพชรตัด แขวงบางนาเหนือ เขต บางนา กรุงเทพฯ 10260
โทร. 0-2763-2000 โทรสาร 0-2399-1448

สาขาพระราม 2

111/917-919 ชั้น 4 ถนนพระราม 2
แขวงแสมดำ เขตบางขุนเทียน กรุงเทพฯ 10150
โทร. 0-2013-7145 โทรสาร 0-2895-9557

สาขานนวิภาวดีรังสิต

ที่ทำการ ธนาคารกรุงศรีอยุธยา จำกัด (มหาชน)
สาขานนวิภาวดีรังสิต (ชั้นทาวเวอร์ส)
123 ถนนวิภาวดีรังสิต แขวงจอมพล เขตจตุจักร
กรุงเทพฯ 10900
โทร. 0-2273-8388 โทรสาร 0-2273-8399

สาขาชลบุรี

64/17 ถนนสุขุมวิท ตำบลบางปลาสร้อย อำเภอเมืองชลบุรี
จ.ชลบุรี 20000
โทร. 0-3312-6580 โทรสาร 0-3312-6588

สาขาหาดใหญ่

90-92-94 ธนาคารกรุงศรีอยุธยา จำกัด (มหาชน) ถนนนิพัทธ์อุทิศ 1 ตำบล
หาดใหญ่ อำเภอหาดใหญ่ จังหวัดสงขลา 90110
โทร. 074- 221-229 โทรสาร 074-221-411

สาขานครปฐม

67/1 ถนนราชดำเนิน ตำบลพระปฐมเจดีย์ อำเภอเมืองนครปฐม
จ.นครปฐม 73000
โทร. 0-3427-5500-7 โทรสาร 0-3421-8989

สาขาสุพรรณบุรี

249/171-172 หมู่ 5 ตำบลท่าระหัด
อำเภอเมืองสุพรรณบุรี จ.สุพรรณบุรี 72000
โทร. 0-3596-7981 โทรสาร 0-3552-2449

สาขานครราชสีมา

ธนาคารกรุงศรีอยุธยา จำกัด (มหาชน) สาขานครราชสีมา
168 ถนนจอมพล ตำบลในเมือง อำเภอเมืองนครราชสีมา
จ.นครราชสีมา 30000
โทร. 0-4425-1211-4 โทรสาร 0-4425-1215

สาขาขอนแก่น

ธนาคารกรุงศรีอยุธยา จำกัด (มหาชน) สาขาขอนแก่น
114 ถนนศรีจันทร์ ตำบลในเมือง อำเภอเมืองขอนแก่น จ.ขอนแก่น 40000
โทร. 0-4322-6120 โทรสาร 0-4322-6180

สาขาเชียงใหม่

ธนาคารกรุงศรีอยุธยา จำกัด (มหาชน) สาขาประตูช้างเผือก
70 ถนนช้างเผือก ตำบลศรีภูมิ อำเภอเมืองเชียงใหม่ จ.เชียงใหม่ 50200
โทร. 0-5321-9234-6 โทรสาร 0-5321-9247

สาขาเชียงราย

ธนาคารกรุงศรีอยุธยา จำกัด (มหาชน) สาขาเชียงราย
231-232 ถนนธนาสัย ตำบลเวียง อำเภอเมืองเชียงราย จ.เชียงราย 57000
โทร. 0-5371-6489 โทรสาร 0-5371-6490

สาขาพิษณุโลก

ธนาคารกรุงศรีอยุธยา จำกัด (มหาชน) สาขาพิษณุโลก
275/1 ถนนพิษณุโลก ตำบลในเมือง อำเภอเมืองพิษณุโลก จ.พิษณุโลก
65000 โทร. 0-5530-3360 โทรสาร 0-5530-2580

Analyst Team	Sector Coverage	Central line	E-mail
อิสระ อรรถดิศเดช, Head of Research	Strategy	662-659-7000 ext. 5000	lsara.ordeedolchest@krungsrisecurities.com
ณภัทร จันทร์เสรีกุล	Energy, Petrochemical	662-659-7000 ext. 5000	naphat.chantaraserekul@krungsrisecurities.com
กิตติสร พฤติภัทร, CFA, FRM	Property, ICT, Contractor	662-659-7000 ext. 5019	kittisorn.pruitipat@krungsrisecurities.com
เจษฎา เตชะหัตถิน, CFA	Banking, Consumer Finance, Insurance	662-659-7000 ext. 5004	jesada.techahusdin@krungsrisecurities.com
สุนทร ทองทิพย์	Food, Transportation	662-659-7000 ext. 5009	sunthorn.thongthip@krungsrisecurities.com
วรพงษ์ ตันติวุฒิพงษ์	Electronic, Automotive, Commerce	662-659-7000 ext. 5016	worrapong.tuntiwutthipong@krungsrisecurities.com
กรัณย์ อินทร์ชัย	Utilities Energy, Food	662-659-7000 ext. 5010	karun.intrachai@krungsrisecurities.com
กิตติ พิทักษ์ธีระบัณฑิต	Transportation, Media	662-659-7000 ext. 5008	kitti.pitakteerabandit@krungsrisecurities.com
อาทิตย์ จันทร์สว่าง	Mid - Small cap, MAI	662-659-7000 ext. 5005	artit.jansawang@krungsrisecurities.com
คัชชาลล ลัดดา, CFA, Assistant Analyst	Strategy		
นลินี ประมาณ, Assistant Analyst	Mid - Small cap, MAI		
ชัยยศ จีวาจกร	Technical	662-659-7000 ext. 5006	Chaiyot.jiwangkul@krungsrisecurities.com

Fax 662-658-5643

คำแนะนำในการลงทุน

- ซื้อ** - หุ้นที่คาดหวังอัตราผลตอบแทนรวมจากการลงทุนเกินกว่า 10% ภายในระยะเวลา 1 ปีข้างหน้าสำหรับหุ้นขนาดเล็ก, เกินกว่า 5% สำหรับหุ้นขนาดใหญ่
- ถือ** - หุ้นที่คาดหวังอัตราผลตอบแทนรวมจากการลงทุนระหว่าง -10% ถึง 10% ภายในระยะเวลา 1 ปีข้างหน้าสำหรับหุ้นขนาดเล็ก, ระหว่าง -5% ถึง 5% สำหรับหุ้นขนาดใหญ่
- ขาย** - หุ้นที่คาดหวังอัตราผลตอบแทนรวมจากการลงทุนน้อยกว่า 10% ภายในระยะเวลา 1 ปีข้างหน้าสำหรับหุ้นขนาดเล็ก, เกินกว่า 5% สำหรับหุ้นขนาดใหญ่